



**BIOMOLECULAR DIAGNOSTICA S.A.S**  
**ESTADOS FINANCIEROS A 31 DE DICIEMBRE DE 2024**  
(Con cifras comparativas a 31 de diciembre de 2023)

## CONTENIDO


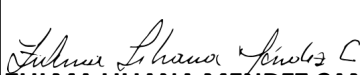


|   |        |
|---|--------|
| 1. Estado de situación financiera 31 de diciembre 2024-2023 | pag. 3 |
| 2. Estado de resultados 1 de enero a diciembre 31 2024-2023 | pag. 4 |
| 3. Estado de cambio en el patrimonio 2024-2023              | pag. 5 |
| 4. Estado de flujo de efectivo 2024-2023                    | pag. 6 |
| 5. Notas a los estados financieros 2024-2023                | pag. 7 |

|  |             | <b>BIOMOLECULAR DIAGNOSTICA S.A.S</b>           |                         |
|---|-------------|---|-------------------------|
|   |             | <b>Estado de Situación Financiera</b>           |                         |
|   |             | <b>al 31 de diciembre de 2024 - 2023</b>        |                         |
|   |             | <b>(Cifras expresadas en pesos colombianos)</b> |                         |
| <u>Activos</u>  | <u>Nota</u> | <u>31/12/2024</u>                               | <u>31/12/2023</u>       |
| <b>Activo Corriente</b>   |             |   |                         |
| Efectivo y equivalente de efectivo  | 5           | 1.770.283.254                                   | \$677.504.969           |
| Cuentas comerciales por cobrar y otras cuentas por cobrar                         | 6           | 8.033.452.923                                   | \$6.130.117.076         |
| Activos por impuestos corrientes  | 7           | 10.457.771                                      | \$680.637.573           |
| Inventarios corrientes  | 8           | <u>73.544.092</u>                               | <u>\$156.047.197</u>    |
| <b>Total Activo Corriente:</b>  |             | <b>9.887.738.041</b>                            | <b>\$7.644.306.815</b>  |
| <b>Activo no Corriente</b>  |             |   |                         |
| Propiedades, planta y equipo  | 9           | 625.369.331                                     | \$578.318.164           |
| Activos intangibles distintos de la plusvalía                                     | 10          | 30.561.483                                      | \$99.822.895            |
| Inversiones en subsidiarias, negocios conjuntos y asociadas                       | 11          | 2.526.626.391                                   | \$2.206.569.965         |
| <b>Total Activo no Corriente:</b>   |             | <b>3.182.557.205</b>                            | <b>2.884.711.024</b>    |
| <b>Total Activos:</b>   |             | <b>13.070.295.246</b>                           | <b>\$10.529.017.839</b> |
| <b>Pasivos</b>  |             |   |                         |
| <b>Pasivo Corriente</b>   |             |   |                         |
| Provisiones corrientes por beneficios a los empleados                             | 12          | 212.555.112                                     | \$156.818.095           |
| Cuentas por pagar comerciales y otras cuentas por pagar                           | 13          | 713.197.965                                     | \$559.433.239           |
| Pasivos por impuestos corrientes  | 14          | 185.673.130                                     | \$588.150.364           |
| Pasivos financieros corrientes  | 15          | 4.812.684                                       | \$1.742.769             |
| Otros pasivos financieros corrientes  | 16          | 293.061.008                                     | \$3.611.516             |
| <b>Total Pasivo Corriente:</b>  |             | <b>1.409.299.899</b>                            | <b>\$1.309.755.982</b>  |
| <b>Pasivo no Corriente</b>  |             |   |                         |
| Pasivos financieros no corrientes   | 17          | 795.000.000                                     | \$0                     |
| Impuesto diferido   | 18          | 97.220.619                                      | \$119.159.947           |
| Otros pasivos financieros no corrientes   | 19          | 48.518.117                                      | \$42.498.490            |
| <b>Total Pasivo no Corriente:</b>   |             | <b>940.738.736</b>                              | <b>\$161.658.437</b>    |
| <b>Total Pasivos:</b>   |             | <b>2.350.038.635</b>                            | <b>\$1.471.414.419</b>  |
| <b>Patrimonio</b>   |             |   |                         |
| Capital emitido   | 20          | 7.500.000                                       | \$7.500.000             |
| Reservas Obligatorias   |             | 3.750.000                                       | \$3.750.000             |
| Resultados acumulados   |             | 9.046.353.420                                   | \$7.910.537.905         |
| Resultado del ejercicio   |             | 1.662.653.191                                   | \$1.135.815.515         |
| <b>Total Patrimonio:</b>  |             | <b>10.720.256.611</b>                           | <b>\$9.057.603.420</b>  |
| <b>Total Pasivos y Patrimonio:</b>  |             | <b>13.070.295.246</b>                           | <b>\$10.529.017.839</b> |

  
**ZULMA LILIANA MENDEZ CAMPOS**  
Representante Legal




  
**OLGA LUCÍA ORTIZ PEÑA**  
Revisor fiscal TP 141749-T

  
**ELGA INES SANCHEZ CORTES**  
Contador TP 31622-T

|  <b>BIOMOLECULAR DIAGNOSTICA S.A.S</b><br><b>Estado de Resultados Integral</b><br><b>Al 31 de diciembre de 2024 y 2023</b><br><b>(Cifras expresadas en pesos colombianos)</b> |             |                        |                        |
|--|-------------|------------------------|------------------------|
|  | <u>Nota</u> | <u>2024</u>            | <u>2023</u>            |
| <b>Actividades Ordinarias</b>  |             |                        |                        |
| Ingresos por servicios prestados   | 21          | \$15.195.905.095       | \$13.743.780.149       |
| Costo de Prestacion de Servicios   | 22          | \$5.795.454.880        | \$8.227.235.502        |
| <b>Resultado Operacional</b>   |             | <b>\$9.400.450.215</b> | <b>\$5.516.544.647</b> |
| Gastos de Prestación de Servicios  | 23          | \$7.133.491.531        | \$4.174.507.556        |
| <b>Resultado Operacional</b>   |             | <b>\$2.266.958.684</b> | <b>\$1.342.037.091</b> |
| Otros Ingresos de Operación  | 24          | \$518.070.144          | \$269.154.451          |
| Gastos Financieros   | 25          | \$98.954.101           | \$66.300.287           |
| <b>Resultado antes de Impuesto</b>   |             | <b>\$2.686.074.727</b> | <b>\$1.544.891.255</b> |
| Impuesto de Renta  | 26          | \$1.023.421.537        | \$409.075.740          |
| <b>Resultado neto del ejercicio</b>  |             | <b>\$1.662.653.191</b> | <b>\$1.135.815.515</b> |
| <br><b>ZULMA LILIANA MENDEZ CAMPO</b><br>Representante Legal  |             |                        |                        |
| <br><b>OLGA LUCÍA ORTIZ PEÑA</b><br>Revisor fiscal TP 141749-T  |             |                        |                        |
| <br><b>ELGA INES SANCHEZ CORTES</b><br>Contador TP 31622-T  |             |                        |                        |

| <b>BIOMOLECULAR DIAGNOSTICA S.A.S</b><br><b>ESTADO DE CAMBIOS EN EL PATRIMONIO</b><br><b>POR LOS AÑOS TERMINADOS EN 31 DE DICIEMBRE DE 2024 y 2023</b><br><b>(Cifras expresada en pesos colombianos )</b> |                  |                  |  |   |                     |                               |                       |
|---|------------------|------------------|--|---|---------------------|-------------------------------|-----------------------|
|   | Capital Emitido  | Reservas         | Otras Participaciones en el Patrimonio | Ganancias/perdidas Acumuladas Resultado del Ejercicio | Ajustes NIIF        | Revalorización del patrimonio | TOTAL                 |
| Saldo a 31 de diciembre de 2021   | 7.500.000        | 3.750.000        | -                                      | 7.122.976.367   | 81.478.981 -        | 107.634.199                   | 7.108.071.149         |
| 3,000 acciones de valor nominal de \$2,500 cada una   | -                | -                | -                                      | -   | -                   | -                             | -                     |
| Utilidad del Ejercicio del ejercicio  | -                | -                | -                                      | 813.716.756   | -                   | -                             | 813.716.756           |
| Impuesto Diferido   | -                | -                | -                                      | -   | -                   | -                             | -                     |
| Devaluación patrimonio  | -                | -                | -                                      | -   | -                   | -                             | -                     |
| Distribución de Utilidades  | -                | -                | -                                      | -   | -                   | -                             | -                     |
| <b>Saldo a 31 de Diciembre de 2022</b>  | <b>7.500.000</b> | <b>3.750.000</b> | <b>-</b>                               | <b>7.936.693.123</b>                                  | <b>81.478.981 -</b> | <b>107.634.199</b>            | <b>7.921.787.905</b>  |
| 3,000 acciones de valor nominal de \$2,500 cada una   | -                | -                | -                                      | -   | -                   | -                             | -                     |
| Utilidad del Ejercicio  | -                | -                | -                                      | 1.135.815.515   | -                   | -                             | 1.135.815.515         |
| Impuesto diferido   | -                | -                | -                                      | -   | -                   | -                             | -                     |
| Devaluación patrimonio  | -                | -                | -                                      | -   | -                   | -                             | -                     |
| Distribución de Utilidades  | -                | -                | -                                      | -   | -                   | -                             | -                     |
| <b>Saldo a 31 de Diciembre de 2023</b>  | <b>7.500.000</b> | <b>3.750.000</b> | <b>-</b>                               | <b>9.072.508.638</b>                                  | <b>81.478.981 -</b> | <b>107.634.199</b>            | <b>9.057.603.420</b>  |
| 3,000 acciones de valor nominal de \$2,500 cada una   | -                | -                | -                                      | -   | -                   | -                             | -                     |
| Utilidad del Ejercicio  | -                | -                | -                                      | 1.662.653.191   | -                   | -                             | 1.662.653.191         |
| Impuesto diferido   | -                | -                | -                                      | -   | -                   | -                             | -                     |
| Devaluación patrimonio  | -                | -                | -                                      | -   | -                   | -                             | -                     |
| Distribución de Utilidades  | -                | -                | -                                      | -   | -                   | -                             | -                     |
| <b>Saldo a 31 de Diciembre de 2024</b>  | <b>7.500.000</b> | <b>3.750.000</b> | <b>-</b>                               | <b>10.735.161.829</b>                                 | <b>81.478.981 -</b> | <b>107.634.199</b>            | <b>10.720.256.611</b> |

Las notas adjuntas son parte integrante de los estados financieros.

|  |  |   |
|--|--|---|
| <br><b>ZULMA LILIANA MENDEZ CAMPOS</b><br>Representante Legal | <br><b>OLGA LUCÍA ORTIZ PEÑA</b><br>Revisor fiscal TP 141749-T | <br><b>ELGA INES SANCHEZ CORTES</b><br>Contador TP 31622-T |
|--|--|---|

| <b>BIOMOLECULAR DIAGNOSTICA S.A.S</b><br><b>Estado de Flujo de Efectivo</b><br><b>DEL 1 DE ENERO AL 31 DE DICIEMBRE DE 2024</b><br><b>(Cifras expresadas en pesos colombianos)</b> |   |   |
|--|---|---|
|  | <u>2.024</u>  | <u>2.023</u>  |
| EFFECTIVO PROVISTO POR (UTILIZADO EN) LAS OPERACIONES:   |   |   |
| <b>UTILIDAD DEL EJERCICIO</b>  | <b>1.662.653.191</b>  | <b>1.135.815.515</b>  |
| Partidas cargadas (abonadas) a resultados que no afectan el flujo de efectivo  |   |   |
| Depreciación   | 164.986.857   | 60.969.240  |
| Amortización   | 31.461.413  | 97.994.882  |
| Deterioro  | 36.869.409  | 24.935.046  |
| Ajuste en el Metodo de Participacion   | - 320.056.426 -   | 199.580.092   |
| Aumento o Disminución por Impuestos Diferidos  | -   | -   |
| Imppto de renta  | -   | -   |
| <b>EFFECTIVO GENERADO EN OPERACIÓN</b>   | <b>1.575.914.444</b>  | <b>1.120.134.591</b>  |
| Cambios en -   |   |   |
| Activos por impuestos corrientes   |   |   |
| Aumento o disminución cuentas por cobrar   | -1.940.205.256 -  | 1.209.218.262   |
| Aumento o Disminucion Activos por Impuestos Corrientes   | 670.179.802   |   |
| Aumento en pasivos financieros corrientes  | 3.069.915   |   |
| Aumento provisiones corrientes por beneficios a los empleados  | 55.737.017  | 14.588.603  |
| Aumento cuentas por pagar comerciales y otras cuentas por pagar  | 153.764.727 -   | 53.781.752  |
| Aumento pasivos por impuestos corrientes   | - 402.477.234   | 115.180.284   |
| Aumento otros pasivos financieros corrientes   | 289.449.492 -   | 30.010  |
| Disminucion otros pasivos financieros no corrientes  | 6.019.627 -   | 17.363.027  |
| Inventarios Corrientes   | 82.503.105 -  | 57.130.900  |
| Aumento o Disminucion Impuesto diferido LP   | - 21.939.328 -  | 4.180.623   |
|  | -   |   |
| <b>Total efectivo provisto por las operaciones</b>   | <b>472.016.310 -</b>  | <b>91.801.095</b>   |
| EFFECTIVO UTILIZADO EN INVERSION EN  |   |   |
| Compra o Venta de propiedad planta y equipo  | - 173.488.025 -   | 5.564.272   |
| Aumento activos intangibles  | - 750.000 -   | 4.377.701   |
|  | -   |   |
| <b>Total efectivo provisto por las actividades de inversion</b>  | <b>- 174.238.025 -</b>  | <b>9.941.973</b>  |
| EFFECTIVO PROVISTO POR TRANSACCIONES DE FINANCIACION:  |   |   |
| Prestamos Financieros  | 795.000.000   |   |
| <b>Total efectivo provisto por las actividades de financiación</b>   | <b>795.000.000</b>  |   |
| <b>Total movimiento en el patrimonio</b>   | <b>-</b>  | <b>-</b>  |
| <b>DISMINUCION EN EL EFECTIVO</b>  | <b>1.092.778.285 -</b>  | <b>101.743.068</b>  |
| <b>DISMINUCION EN EL EFECTIVO</b>  | <b>1.092.778.285 -</b>  | <b>101.743.068</b>  |
| EFFECTIVO a comienzo de año  | 677.504.969   | 779.248.037   |
| <b>EFFECTIVO, a 31 de diciembre</b>  | <b>1.770.283.254</b>  | <b>677.504.969</b>  |
| Las notas adjuntas son parte integrante de los estados financieros.  |   |   |
| <br><b>ZULMA LILIANA MENDEZ CAMPOS</b><br>Representante Legal                                   | <br><b>OLGA LUCIA ORTIZ PEÑA</b><br>Revisor fiscal TP 141749-T | <br><b>ELGA INES SANCHEZ CORTES</b><br>Contador TP 31622-T |

## **1. ENTIDAD QUE REPORTA**

Mediante escritura pública No. 232 de la Notaria 38 de Bogotá D.C. del 14 de febrero de 2003 se constituyó la sociedad comercial BIOMOLECULAR DIAGNOSTICA S.A.S.

La Sociedad BIOMOLECULAR DIAGNOSTICA S.A.S. Es una Entidad dedicada a la patología quirúrgica, cito patología y patología clínica, en el campo de la patología quirúrgica realiza diagnostico histopatológico en general y en el caso de cito patología se dedica al estudio y diagnóstico de extendidos y exfoliativos y líquidos corporales en general.

BIOMOLECULAR DIAGNOSTICA S.A.S se encuentra ubicada en la Carrera 19ª No. 85-11 Piso 1 Piso 2 Int 2 Piso 3 y Oficina 404,405 y 406.

## **2. BASES DE PREPARACION DE LA INFORMACION**

### **a) Marco Técnico Normativo**

Los Estados Financieros han sido preparados de acuerdo con las Normas de Contabilidad y de Información Financiera aceptadas en Colombia (NCIF), establecidas en la ley 1314 de 2009, para preparadores de la información financiera pertenecientes al Grupo 2, reglamentadas por el decreto único reglamentario 2420 de 2015, modificado por el Decreto 2496 de 2015. Las NCIF se basan en la Norma Internacional de Información Financiera (NIIF para Pequeñas y Medianas Entidades (PYMES) en Colombia – NIIF para PYMES, emitida por el Consejo de Normas Internacionales de Contabilidad (Internacional Accounting Standards Board – IASB); la norma de base corresponde a la traducida al español y emitida al 31 de diciembre de 2019 por el IASB.

Se implementa el decreto 1670 de 2021 la cual se refiere al Hipótesis de Negocio en Marcha.

La preparación de los Estados Financieros de acuerdo con NIIF requiere el uso de ciertos estimados contables críticos. También requiere que la Administración ejerza su juicio en el proceso de aplicación de las políticas contables. Las áreas que involucran un mayor grado de juicio o complejidad o áreas en las que los supuestos y estimados son significativos para los Estados Financieros se describen de la siguiente manera:

Los estimados y criterios usados son continuamente evaluados y se basan en la experiencia histórica y otros factores, incluyendo la expectativa de ocurrencia de eventos futuros que se consideran razonables de acuerdo con las circunstancias. La Empresa efectúa estimaciones y supuestos respecto del futuro. Las estimaciones contables resultantes por definición muy pocas veces serán iguales a los resultados reales.

En noviembre de 2016 la Superintendencia Nacional de Salud emitió la circular externa 016 la cual realiza adiciones, modificaciones y eliminaciones a la circular única 047 de 2007 en lo relacionado con información financiera.

Establece archivos técnicos de información Complementaria Financiera con fines de supervisión, con el objetivo principal de contar con información oportuna y de calidad que permita realizar nuevos análisis para fortalecer las acciones de supervisión tanto de cumplimiento como de modelo preventivo.

### **3 BASES DE MEDICION**

Los Estados Financieros individuales han sido preparados sobre la base del costo histórico con excepción de las siguientes partidas importantes incluidas en el Estado de Situación Financiera.

- Los Instrumentos financieros derivados son medidos al valor razonable.
- Los pasivos por acuerdos de pago basados en acciones fijados en efectivo son medidos al valor razonable.
- En relación con los beneficios a empleados, el activo por beneficios definidos se reconoce como el neto entre el valor razonable de los activos del plan y el valor presente de la obligación por beneficios en la fecha en que se informa.
- Costo atribuido como costo de las propiedades y equipo e intangibles

#### **a) MONEDA FUNCIONAL Y PRESENTACION**

Las partidas incluidas en los Estados Financieros se expresan en la moneda del ambiente económico primario donde opera la entidad (Pesos Colombianos). Los Estados Financieros se presentan en “Pesos Colombianos”, que es la moneda funcional de la entidad y la moneda de presentación. Toda la información es presentada en miles de pesos y han sido redondeada a la unidad más cercana.

#### **b) USO DE ESTIMACIONES Y JUICIOS**

Los Estados Financieros de BIOMOLECULAR DIAGNOSTICA S.A.S han sido preparados de acuerdo con la Norma Internacional de Información Financiera (NIIF) para Pequeñas y Medianas Entidades (PYMES) Emitida por la International Accounting Standards Board (IASB). Los Estados Financieros han sido preparados sobre la base del costo histórico.

La preparación de los Estados Financieros de acuerdo con NIIF requiere el uso de ciertos estimados contables críticos. También requiere que la Administración ejerza su juicio en el proceso de aplicación de las políticas contables. Las áreas que involucran un mayor grado



de juicio o complejidad o áreas en las que los supuestos y estimados son significativos para los Estados Financieros se describen de la siguiente manera:

Los Estimados y criterios usados son continuamente evaluados y se basan en la experiencia histórica y otros factores, incluyendo la expectativa de ocurrencia de eventos futuros que se consideran razonables de acuerdo con las circunstancias.

La Entidad efectúa estimaciones y supuestos respecto del futuro. Las Estimaciones contables resultantes por definición muy pocas veces serán iguales a los resultados reales.

#### **4 POLITICAS CONTABLES SIGNIFICATIVAS**

Las políticas contables establecidas a continuación han sido aplicadas consistentemente en la preparación del estado de situación financiera de apertura y de los Estados Financieros, preparados de acuerdo con las Normas de Contabilidad y de información financiera aceptadas en Colombia (NCIF), a menos que se indique lo contrario.

##### **a) Moneda Extranjera**

Las transacciones en moneda extranjera son convertidas a la moneda funcional respectiva de BIOMOLECULAR DIAGNOSTICA S.A.S en las fechas de las transacciones. Los activos y pasivos monetarios denominados en monedas extranjeras a la fecha de reporte son convertidos en moneda funcional a la tasa de cambio de esa fecha. Los activos y pasivos no monetarios denominados en monedas extranjeras que son medidos al valor razonable son convertidos a la moneda funcional a la tasa de cambio a la fecha en que se determinó el valor razonable.

Las diferencias en cambio se reconocen en resultados en el periodo en que se generan, a excepción de las diferencias en cambio de las transacciones realizadas con el fin de cubrir ciertos riesgos de cambio.

##### **b) Instrumentos financieros básicos.**

###### **i) Activos y pasivos financieros**

Los activos y pasivos financieros son reconocidos solo cuando se tiene el derecho contractual al recibir efectivo en el futuro.

- **Medición Inicial**

Los activos y pasivos financieros son medidos al precio de la transacción, incluyendo los costos de transacción, excepto en la medición inicial de los activos y pasivos financieros que se miden al valor razonable con cambio en resultados y si el acuerdo constituye una

transacción de financiación, el activo o pasivo financiero se mide al valor presente de los pagos futuros descontados a una tasa de interés de mercado para un instrumento de deuda similar.

- a) Los Instrumentos de deuda se miden al costo amortizado utilizando el método de interés efectivo.
- b) Los compromisos para recibir un préstamo se medirán al costo menos el deterioro del valor.
- c) Las Inversiones en acciones preferentes no convertibles y acciones ordinarias o preferentes sin opción de venta se medirán de la siguiente forma:
  - Si las acciones cotizan en la bolsa o su valor razonable se puede medir de otra forma con fiabilidad, la inversión se medirá al valor razonable con cambios en el valor razonable reconocidos en el resultado.
  - Todas las demás inversiones se medirán al costo menos el deterioro valor.
    - a) El Importe al que se mide el reconocimiento inicial el Activo Financiero o el pasivo financiero.
    - b) Menor los reembolsos del principal
    - c) Más o menos la amortización acumulada utilizando el método del interés efectivo, de cualquier diferencia existente entre el importe en el reconocimiento inicial o el importe al vencimiento.
    - d) Menos, en el caso de un activo financiero, cualquier reducción (reconocida directamente o mediante el uso de una cuenta correctora) por deterioro del valor o incobrabilidad.
  - Deterioro del valor de los instrumentos financieros medidos al costo amortizado.

Al final de cada periodo en el que se informa, BIOMOLECULAR DIAGNOSTICA S.A.S evalúa si existe evidencia objetiva del deterioro del valor de los activos financieros que se miden al costo o al costo amortizado. Cuando exista evidencia objetiva de deterioro del valor, BIOMOLECULAR DIAGNOSTICA S.A.S reconoce inmediatamente una pérdida por deterioro de valor en resultados.

- Baja de activos

Un activo financiero se da de baja cuando:

- Expiran los derechos contractuales sobre los flujos de efectivo del activo.
  - Se transfieren todos los riesgos y ventajas inherentes a la propiedad del activo financiero.
  - Se retienen sustancialmente los riesgos y beneficios inherentes a la propiedad del activo, pero se ha transferido el control mismo. En este caso BIOMOLECULAR DIAGNOSTICA S.A.S:
- i) Dará de baja en cuentas el activo, y
  - ii) Reconocerá por separado cualquier derecho y obligación conservados o creados en la transferencia.
- Baja en pasivos

Un instrumento financiero se da de baja del Estado de Situación Financiera, en todo o en parte, únicamente cuando se da alguna de las siguientes circunstancias:

- Los derechos u obligaciones de recibir o erogar flujos de efectivo asociados al instrumento han vencido.
- Se ha asumido la obligación de pagar a un tercero la totalidad de los flujos de efectivo que reciba del instrumento.
- Se ha cedido a un tercero los derechos a recibir los flujos de efectivo del instrumento, transfiriendo prácticamente todos los riesgos y beneficios asociados al activo.

BIOMOLECULAR DIAGNOSTICA S.A.S reconoce en resultados cualquier diferencia entre el importe en libros del pasivo financiero y la contraprestación pagada, incluyendo cualquier activo transferido que sea diferente del efectivo o del pasivo asumido.

- Excepción

Los activos y pasivo financieros dados de baja según el marco de contabilidad aplicado por la entidad con anterioridad a la fecha de transición no fueron reconocidos con la adopción de la NIIF para las PYMES. Para los activos y pasivos financieros que no se dieron de baja según el marco de contabilidad anterior de la entidad, se optó por: a) darlos de baja en el momento de la adopción de la NIIF para las PYMES.

- iii) Los instrumentos financieros básicos más significativos que mantiene BIOMOLECULAR DIAGNOSTICA S.A.S y su medición son:
  - Préstamos y cuentas por cobrar comerciales

La mayoría de las ventas se realizan en condiciones de crédito normales y los importes de las cuentas por cobrar no tienen intereses. Cuando el crédito se amplía más allá de las condiciones de crédito normales, las cuentas por cobrar se miden al costo amortizado utilizando el método de interés efectivo.

Al final de cada periodo sobre el que se informa, los importes en libros de los deudores comerciales y otras cuentas por cobrar se revisan para determinar si existe alguna evidencia objetiva de que no vayan a ser recuperables. Si es así, se reconoce inmediatamente en resultados una pérdida por deterioro del valor.

Los ingresos por intereses se reconocen aplicando el tipo de interés efectivo, con excepción de los créditos a corto plazo cuando el reconocimiento de interés sería inmaterial.

Los Ingresos por intereses se reconocen aplicando el tipo de interés efectivo, con excepción de los créditos a corto plazo cuando el reconocimiento de interés sería inmaterial.

- Prestamos de deudas comerciales

Los acreedores comerciales son obligaciones basadas en condiciones de crédito normales y no tienen intereses. Los importes de acreedores comerciales denominados en moneda extranjera se convierten a la moneda funcional usando la tasa de cambio vigente en la fecha sobre la que se informa.

- Prestamos deudas comerciales.

Las ganancias o pérdidas por cambio de moneda extranjera se incluyen en otros gastos o en otros ingresos.

Otros pasivos financieros, incluyendo los préstamos, se valoran inicialmente, por su valor razonable, neto de los costos de transacción.

Otros pasivos financieros se valoran, posteriormente, a su costo amortizado utilizando el método de interés efectivo, con interés efectivo.

La tasa de interés efectiva es un método de cálculo del costo amortizado de un pasivo financiero y de la asignación de los intereses como gasto durante el periodo en cuestión.

La tasa de interés efectiva es la tasa que descuenta exactamente los pagos de efectivo futuros a través de la vida esperada del pasivo financiero, o de un periodo más corto, al valor contable reconocido inicialmente.

- Sobregiros y préstamos bancarios

Los gastos por intereses se reconocen sobre la base del método del interés efectivo y se incluyen en los costos financieros.

- Efectivo y equivalentes de efectivo

Los equivalentes al efectivo se tienen más que para propósitos de inversión o similares, para cumplir los compromisos de pago a corto plazo. Para que una inversión financiera pueda ser calificada como equivalente al efectivo, debe:

- a) Poder fácilmente convertible en una cantidad determinada de efectivo.
  - b) Estar sujeta a un riesgo insignificante de cambios en su valor, esto es, que la variación de la tasa de interés indeseada en el título o pactada en el contrato, con respecto a la tasa de valuación al final de cada periodo, no supere los veinticinco puntos básicos (0.25%).
  - c) Tener vencimiento próximo de conversión, de 85 días o menos desde la fecha de adquisición.
  - d) propiedad, planta y equipo
- Reconocimiento y medición

Las propiedades, planta y equipo se presentan a su costo histórico, menos la depreciación subsiguiente y las pérdidas por deterioro, en el caso que existan.

El costo de los elementos de propiedades, planta y equipo comprende:

- Su precio de adquisición, incluidos los aranceles de importación y los impuestos indirectos no recuperables que recaigan sobre la adquisición, después de deducir cualquier descuento o rebaja del precio.
- Todos los costos directamente atribuibles a la ubicación del activo en el lugar y en las condiciones necesarias para que pueda operar de la forma prevista por la gerencia.
- La estimación inicial de los costos de desmantelamiento y retiro del elemento, así como la rehabilitación del lugar sobre el que se asienta, la obligación en la que incurre una entidad cuando adquiere el elemento o como consecuencia de haber utilizado dicho elemento durante un determinado periodo, con propósitos distintos al de producción de inventarios durante tal periodo.
- Las ganancias y pérdidas de la baja en cuentas de un elemento de propiedades, planta y equipo se reconocen netas en resultados.
- Depreciación

La depreciación se calcula sobre el monto depreciable, que corresponde al costo de un activo, u otro monto que se substituye por el costo, menos su valor residual. La depreciación es conocida en resultados con base en el método de depreciación lineal.

Las vidas útiles estimadas para los periodos actuales y comparativos son las siguientes:

| Clase de Activo                      | Vida Útil en Años | % Valor Residual |
|--------------------------------------|-------------------|------------------|
| Construcciones y Edificaciones       | 50 - 70           | 0-10%            |
| Equipo de computación y comunicación | 3                 | 2-5%             |
| Flota y equipo de transporte         | 10 - 15           | 2-5%             |
| Maquinaria y Equipo                  | 5 - 20            | 2-5%             |
| Equipo médico científico             | 5 - 60            | 2-5%             |
| Equipo de oficina, muebles y enseres | 10                | 2-5%             |

Si existe alguna indicación de que se ha producido un cambio significativo en la tasa de depreciación, vida útil o valor residual de un activo, se revisa la depreciación de ese activo de forma perspectiva para reflejar las nuevas expectativas.

- a) Activos intangibles y plusvalía
- b) Activos intangibles y plusvalía
- c) Activos intangibles y plusvalía

Inicialmente los activos intangibles son medidos por su costo, posteriormente BIOMOLECULAR DIAGNOSTICA S.A.S mide los activos intangibles a su costo menos la amortización acumulada y el importe acumulado de las perdidas por deterioro.

Los activos intangibles adquiridos mediante una permuta se miden a su valor razonable.

- **Medición posterior**

Una entidad medirá los activos intangibles al costo menos cualquier amortización acumulada y cualquier pérdida por deterioro de valor acumulada.

- **Amortización**

La amortización de los activos intangibles, excepto la plusvalía, es reconocida como gasto con base en el método de amortización lineal, durante la vida útil estimada, desde la fecha en que se encuentren disponibles para su uso.

Los activos intangibles en general con vida útil finita se amortizan en un periodo de diez (10) años.

- Las licencias tienen una vida útil definida y se registran al costo menos su amortización acumulada. La amortización se calcula usando el método de línea recta para asignar el costo a resultados en el término de su vida útil estimada, la cual ha sido definida en 10 años, a menos que su renovación sea en un tiempo inferior, en cuyo caso se realizara según dicha renovación.
- Los costos asociados con el mantenimiento de software se reconocen como gasto cuando se incurren. La amortización se calcula usando el método de línea recta para asignar el costo a resultados en el término de su vida útil estimada de 10 años. La vida útil estimada y el método de amortización de los intangibles se revisan al final de cada periodo.

Un activo intangible se dará de baja en la disposición, o cuando no se esperan beneficios económicos futuros a partir de su uso o disposición. Las ganancias o pérdidas derivadas de dar de baja un activo intangible, se mide como la diferencia entre los ingresos netos y el importe en los libros del activo y se reconoce en resultados.

d) Beneficios a los empleados

BIOMOLECULAR DIAGNOSTICA SAS no cuenta con planes de beneficio a largo plazo, ni post empleo, ni por terminación de las relaciones laborales, solo cuenta con beneficios a corto plazo, los cuales se tratan directamente al resultado periodo a periodo.

e) Provisiones y contingencia

Las provisiones para demandas legales, administrativas, laborales, civiles, etc., se reconocen cuando se tiene una obligación presente legal o asumida como resultado de eventos pasados, es probable que se requiera de la salida de recursos para pagar la obligación y el monto se ha estimado confiablemente. Cuando existen varias obligaciones similares, la probabilidad de que se requiera de salidas de recursos para su pago, se determina considerando la clase de obligación como un todo. Se reconoce una provisión aun cuando la probabilidad de la salida de recursos respecto de cualquier perdida especifica incluida en la misma clase de obligaciones sea muy pequeña, el grado de probabilidad y reconocimiento se establece bajo los siguientes presupuestos:

| PASIVOS CONTINGENTES       | PASIVOS CONTINGENTES | ACTIVOS CONTINGENTES    |
|----------------------------|----------------------|-------------------------|
| Virtualmente Cierto (>90%) | Proveer              | Reportar como un Activo |
| Probable (51% a 89%)       | Proveer              | Revelar en Nota         |
| Posible (5% a 50%)         | Revelar en Nota      | No revelar              |
| Remoto (>5%)               | No revelar           | No revelar              |

Las provisiones se miden al valor presente de los desembolsos que se espera se requerirán para cancelar la obligación, utilizando una tasa de interés antes de impuestos que refleje las actuales condiciones del mercado sobre el valor del dinero y los riesgos específicos para dicha obligación. El incremento en la provisión por el paso del tiempo se reconoce en el rubro gasto por intereses.

BIOMOLECULAR DIAGNOSTICA S.A.S define el término contingencia como:

- Una obligación posible, surgida a raíz de sucesos pasados y cuya existencia ha de ser confirmada sólo porque ocurran o no ocurran de uno o más hechos futuros sucesos inciertos que no están enteramente bajo el control de la entidad
- Una obligación presente, surgida a raíz de sucesos pasados, que no se ha reconocido contablemente porque:
  - No es probable que para satisfacerla se vaya a requerir una salida de recursos que incorporen beneficios económicos; o
  - El importe de la obligación no pueda ser medido con la suficiente fiabilidad.

La compañía no reconoce contablemente una obligación de carácter contingente. Por el contrario, se revela a través de notas dicha obligación contingente, salvo en el caso de que la salida de recursos que incorporen beneficios económicos tenga una probabilidad remota.

a) Ingresos de actividades ordinaria

Se reconocen los ingresos cuando su importe se puede medir confiablemente, es probable que beneficios económicos fluyan a la entidad en el futuro y la transacción cumple con criterios específicos por cada una de las actividades, como se describe más adelante. Se considera que el monto de los ingresos no se puede medir confiablemente hasta que no se hayan resultado todas las contingencias relativas a la venta. BIOMOLECULAR DIAGNOSTICA S.A.S basa sus estimados en información suministrada por.

El agente que controla el mercado, teniendo en cuenta el tipo de cliente, tipo de transacción y los términos específicos de cada contrato.

- Prestación de servicios: los ingresos de actividades ordinarias se miden al valor razonable de la contraprestación recibida o por recibir, neta de descuentos e impuestos asociados con la venta, y se reconocen cuando el resultado de la transacción pueda ser estimado con fiabilidad.
- Venta de bienes: los ingresos de actividades ordinarias por la venta de muebles se reconocen cuando se han transferido al comprador los riesgos y beneficios



inherentes a la propiedad del bien, y se cumplen las demás consideraciones para su reconocimiento.

- Intereses: los ingresos de actividades ordinarias provenientes de intereses se reconocen utilizando el método de interés efectivo.

b) Impuesto a las ganancias

El impuesto a las ganancias comprende y representa la sumatoria del impuesto corriente y el impuesto diferido.

c) Impuesto corriente

Es el impuesto por pagar por las ganancias fiscales del periodo actual o de periodos anteriores.

d) Impuesto diferido

El impuesto diferido es el impuesto por pagar o por recuperar en periodos futuros, generalmente como resultado de que la entidad recupera o liquida sus activos y pasivos por su importe en libros actual. Se genera, de igual forma, por la compensación de pérdidas o crédito fiscales no utilizados hasta el momento precedente de periodos anteriores.

El impuesto diferido se reconoce a partir de las diferencias temporarias que se generan entre los importes en libros de los activos y pasivos en los estados financieros y sus bases fiscales correspondientes. Los pasivos por impuestos diferidos se reconocen para todas las diferencias temporarias que se espere que incrementen la ganancia fiscal en el futuro. Los activos por impuestos diferidos se reconocen para todas las diferencias temporarias que se espere que incrementen la ganancia fiscal en el futuro, y adicionalmente, cualquier pérdida o crédito fiscal no utilizado. Los activos por impuestos diferidos se miden al importe máximo que, sobre la base de la ganancia fiscal actual o estimada futura, es probable que se recuperen.

### Exención

No se requiere que una entidad que adopta por primera vez la NIIF reconozca, en la fecha de transición a la NIIF para las PYMES, activos por impuestos diferidos ni pasivos por impuestos diferidos relacionados con diferencias entre la base fiscal y el importe en libros de cualquier activo o pasivo cuyo reconocimiento por impuestos diferidos conlleve un costo o esfuerzo desproporcionado.

La base fiscal determina los importes que se incluirán en ganancias fiscales en la recuperación o liquidación del importe en libros de un activo o pasivo.

Específicamente:

- a) La base fiscal de un activo iguala al importe que habría sido deducible por obtener ganancias fiscales si el importe en libros del activo hubiera sido recuperado mediante su venta al final del periodo sobre el que se informa. Si la recuperación del activo mediante la venta no incrementa las ganancias fiscales, la base fiscal se considerará igual al importe en libros.
- b) La base fiscal de un pasivo igual a su importe en libros, menos los importes deducibles para la determinación de las ganancias fiscales que habrían surgido si el pasivo hubiera sido liquidado por su importe en libros al final del periodo sobre el que se informa.

Las diferencias temporales surgen cuando:

- a) Existe una diferencia entre los importes en libros y las bases fiscales en el reconocimiento inicial de los activos y pasivos, o en el momento en que se crea una base fiscal para esas partidas que tienen una base fiscal pero que no se reconocen como activos y pasivos.
- b) Existe una diferencia entre el importe en libros y la base fiscal que surge tras el reconocimiento inicial porque el ingreso o gasto se reconoce en el resultado integral o el patrimonio del periodo que se informa, pero se reconoce en ganancias fiscales en otro diferente.
- c) La base fiscal de un activo o pasivo cambia y el cambio no se reconocerá en el importe en libros del activo o pasivo de ningún periodo.

No se reconocerá impuesto diferido:

- a) Para las diferencias temporales asociadas a ganancias no remitidas por subsidiarias extranjeras, sucursales, asociadas y negocios conjuntos, en la medida en que la inversión sea de duración básicamente permanente, a menos que sea evidente que las diferencias temporarias se vayan a revertir en un futuro previsible.
  - b) Para las diferencias temporarias asociadas al reconocimiento inicial de la plusvalía.
- Medición
    - a) El impuesto corriente se calcula usando las tasas impositivas y la legislación que haya sido aprobada, o cuyo proceso de aprobación este prácticamente terminado, en la fecha sobre la que se informa.

- b) El impuesto diferido se calcula según las tasas impositivas que se espera aplicar a la ganancia fiscal de los periodos en los que se espera realizar el activo por impuestos diferidos o cancelar el pasivo por impuestos diferidos, sobre la base de las tasas impositivas que hayan sido aprobadas o cuyo proceso de aprobación este prácticamente terminado al final del periodo sobre el que se informa.

Las incertidumbres sobre si las autoridades fiscales aceptaran los importes declarados por BIOMOLECULAR DIAGNOSTICA S.A.S, afectaran el importe corriente y del impuesto diferido.

- Presentación

El activo y el pasivo por impuesto diferido se reconocerá como no corriente.

Tanto el impuesto corriente como diferido se distribuirá entre los componentes relacionados de Resultados, otro Resultado Integral y Patrimonio.

- Compensación

Los activos y pasivos por impuestos corrientes, o los activos y pasivos por impuestos diferidos, se compensarán solo cuando se tenga el derecho, exigible legalmente, de compensar los importes y se tenga la intención de liquidarlos en términos netos o de realizar el activo y liquidar el pasivo simultáneamente.

- Reconocimiento de gastos

BIOMOLECULAR DIAGNOSTICVA S.A.S y sus subordinadas reconocen sus costos y gastos, en la medida en que ocurren los hechos económicos, de tal forma que queden registrados sistemáticamente en el periodo contable correspondiente (causación), independiente del flujo de recursos monetarios o financieros (caja).

Se conoce un gasto inmediatamente, cuando un desembolso no genera beneficios económicos futuros o cuando no cumple con los requisitos necesarios para su registro como activo.

#### 1) Instrumentos financieros

A continuación, se detallan los instrumentos financieros poseídos por BIOMOLECULAR DIAGNOSTICA SAS el Grupo al 31 de diciembre:

#### 5. Efectivo y equivalentes de efectivo

El saldo del efectivo y equivalente de efectivo a al 31 de diciembre de 2024 y corresponde a las cuentas bancarias del manejo de los recursos propios de la Compañía

| Efectivo y Equivalente de efectivo        | 2.024                | 2.023              |
|---|----------------------|--------------------|
| Caja General                              | 450.740              | 40.350             |
| Cajas Menores                             | 1.700.000            | 1.700.000          |
| Bancos cuentas Corrientes-Moneda Nacional | 1.768.132.514        | 675.764.619        |
| <b>Total</b>                              | <b>1.770.283.254</b> | <b>677.504.969</b> |

| Bancos cuentas Corrientes-Moneda Nacional | 2.024                | 2.023              |
|---|----------------------|--------------------|
| <i>Banco de Bogotá (Cuenta 0508)</i>      | 973.984.972          | 54.256.327         |
| <i>Banco de Bogotá (Cuenta 0416)</i>      | 4.812.973            | 4.812.973          |
| <i>Banco Coomeva (Cuenta 5406)</i>        | 786.717.695          | 550.373.470        |
| <i>Banco Colpatría</i>                    | 2.616.875            | 66.321.848         |
| <b>Total</b>                              | <b>1.768.132.514</b> | <b>675.764.619</b> |

El saldo de las cuentas bancarias a 31 de diciembre del 2024, los cuales corresponden a los pagos de las entidades y los recaudos diarios. El efectivo y sus equivalentes no presentan ningún tipo de restricción.

#### 6. Cuentas comerciales por cobrar y otras cuentas por cobrar

El siguiente es un detalle de las cuentas comerciales por cobrar y otras cuentas por cobrar al 31 de diciembre de 2024, y comprende el valor de las deudas a cargo de terceros y a favor de Biomolecular incluidas las cuentas comerciales y no comerciales donde se destacan las cuentas por cobrar radicadas a las EPS Y IPS y los anticipos y avances a Proveedores y Contratistas.

| Cuentas comerciales por cobrar y otras cuentas por cobrar               | 2.024                | 2.023                |
|---|----------------------|----------------------|
| Deudores del sistema precio de la Transacción - Clientes Nacionales (a) | 7.058.281.868        | 5.676.809.803        |
| Cuentas por cobrar Vinculados Economicos al costo                       | 14.808.320           | 18.260.961           |
| Cuentas por Cobrar a Socios y Accionistas al Costo                      | 731.528.062          |                      |
| Activos No Financieros - Anticipos Avances y Depositos                  | 95.205.794           | 146.865.658          |
| Cuentas por Cobrar a Trabajadores Beneficios a Empleados al Costo       | 194.832              |                      |
| Deudores Varios   | 925.084.170          | 911.676.329          |
| Deterioro acumulado de Cuentas por Cobrar (Cr)                          | - 791.650.122        | - 623.495.675        |
| <b>Total</b>  | <b>8.033.452.923</b> | <b>6.130.117.076</b> |

- a.) El valor de los clientes nacionales tiene un aumento del 24.34% debido a que se incrementaron las ventas en un 10.57% pero se incrementó la rotación en el recaudo de cartera por mora de clientes.
- b.) Se incrementa el valor de los deudores varios en un 1.47%, los préstamos a deudores varios más significativos son Laborteccolombia S.A.S por valor de 491.571.888, seguido de Inversiones Parmón S.A.S por valor de 210.707.198 E inversiones Avenpar S.A.S 175.703.198.

c.) Se evidencia un aumento 26.97% en el deterioro acumulado de cartera debido a ajustes contables, conciliación de Cartera y aumento de las cuentas por cobrar.

#### 7. Activos por impuestos corrientes

| Activos por impuestos corrientes | 2.024             | 2.023              |
|----------------------------------|-------------------|--------------------|
| Activos por impuestos corrientes | 10.457.771        | 680.637.573        |
| <b>Total</b>                     | <b>10.457.771</b> | <b>680.637.573</b> |

El saldo de los activos por Impuestos corrientes para el año 2024 corresponde al saldo a favor del Impuesto de Renta y Complementarios.

#### 8. Inventarios

El siguiente es un detalle de los Inventarios Corrientes al 31 de diciembre de 2024 y corresponde a los bienes que se tienen para el uso en el accionar ordinario de la compañía o para ser consumidos en la prestación de servicios.

| Inventarios Corrientes                | 2.024             | 2.023              |
|---------------------------------------|-------------------|--------------------|
| Materiales Reactivos y de Laboratorio | 73.544.092        | 156.047.197        |
| <b>Total</b>                          | <b>73.544.092</b> | <b>156.047.197</b> |

- Se evidencia una disminución de inventarios en un 52.87% debido a que la empresa realizara una importación de insumos para el año 2025.

#### 9. Propiedades, Planta y Equipo

El siguiente es un detalle del movimiento de la Propiedad, Planta y Equipo al 31 de diciembre de 2024

| Propiedades Planta y Equipo                        | 2.024              | 2.023              |
|--|--------------------|--------------------|
| Construcciones y Edificaciones                     | 53.540.000         | 53.540.000         |
| Equipo de Oficina - Muebles y Enseres              | 80.375.869         | 78.951.969         |
| Equipo de Computación y Comunicación               | 92.046.798         | 78.821.218         |
| Equipo Medico y Cientifico de Apoyo Diagnostico    | 1.923.640.509      | 1.764.802.746      |
| Depreciación acumulada Propiedades Planta y Equipo | - 1.524.233.844    | - 1.397.797.768    |
| <b>Total</b>                                       | <b>625.369.331</b> | <b>578.318.164</b> |

#### 10. Activos Intangibles distintos de la Plusvalía

El siguiente es un detalle del movimiento de los Activos Intangibles distintos de la Plusvalía al 31 de diciembre de 2024

| Activos Intangibles distintos de la Plusvalía | 2.024             | 2.023             |
|---|-------------------|-------------------|
| Programas y Aplicaciones Informaticas         | 424.276.638       | 397.436.844       |
| Derechos de Propiedad Intelectual             | 330.000.000       | 330.000.000       |
| Amortización Acumulada                        | - 723.715.155     | - 627.613.949     |
| <b>Total</b>                                  | <b>30.561.483</b> | <b>99.822.895</b> |

### 11. Inversiones en Subsidiarias, negocios conjuntos y a asociadas

Biomolecular Diagnostica S.A.S presenta dos inversiones en subsidiarias al 31 de diciembre de 2024.

| Inversiones en Subsidiarias, negocios conjuntos y asociadas | 2.024                | 2.023                |
|---|----------------------|----------------------|
| Inversiones en Sociedades                                   | 2.526.626.391        | 2.206.569.965        |
| <b>Total</b>  | <b>2.526.626.391</b> | <b>2.206.569.965</b> |

| Subsidiaria                          | Porcentaje de Participación |
|--------------------------------------|-----------------------------|
| <i>Biogenetica Diagnostica S.A.S</i> | 87,5%                       |
| <i>Biomolecular Patologia S.A.S</i>  | 75,0%                       |

### 12. Provisiones corrientes por beneficios a los empleados

El saldo Provisiones corrientes por beneficios a empleados, con corte a 31 de diciembre del 2024 incluye:

| Provisiones corrientes por beneficios a empleados | 2.024              | 2.023              |
|---|--------------------|--------------------|
| Nomina por pagar                                  | 117.230            | 105.627            |
| Cesantias   | 72.275.954         | 58.009.463         |
| Intereses Sobre Cesantias                         | 8.400.702          | 6.640.993          |
| Vacaciones  | 96.328.699         | 65.350.307         |
| Prima de Servicios                                | 309.227            | -                  |
| Aportes a Riesgos Laborales                       | 2.820.400          | 2.179.639          |
| Aportes a Fondo de Pensiones Empleador            | 18.564.800         | 14.444.901         |
| Aportes a Seguridad Social en Salud Empleador     | 7.638.400          | 5.378.694          |
| Aportes al ICBF, SENA Y Cajas de Compensación     | 6.099.700          | 4.708.471          |
| <b>Total</b>                                      | <b>212.555.112</b> | <b>156.818.095</b> |

### 13. Cuentas por pagar comerciales y otras cuentas por pagar

El saldo de cuentas por pagar comerciales y otras cuentas por pagar, con corte a 31 de diciembre del 2024 incluye:

|   |                    |                    |
|---|--------------------|--------------------|
| Cuentas por pagar comerciales y otras cuentas por pagar | 2.024              | 2.023              |
| Proveedores Nacionales                                  | 409.099.435        | 454.333.445        |
| Costos y gastos por pagar                               | 304.098.531        | 105.099.794        |
| <b>Total</b>  | <b>713.197.965</b> | <b>559.433.239</b> |

En estas cuentas podemos encontrar aquellos proveedores con los que adquirimos obligaciones ya sea de compra o bienes de servicios que tiene que ver directamente con el objeto social de la compañía

#### 14. Pasivos por impuestos corrientes

El saldo de Pasivos por Impuestos corrientes, con corte a 31 de diciembre del 2024 incluye:

|                                      |                    |                    |
|--------------------------------------|--------------------|--------------------|
| Pasivos por Impuestos Corrientes     | 2.024              | 2.023              |
| Retención en la fuente por pagar (a) | 140.416.000        | 139.966.000        |
| Impuesto de renta por pagar (b)      | -                  | 413.256.364        |
| Retencion Industria y Comercio ©     | 16.880.929         | 7.707.000          |
| De industria y Comercio (d)          | 28.376.201         | 27.221.000         |
| <b>Total</b>                         | <b>185.673.130</b> | <b>588.150.364</b> |

- Corresponde al saldo por pagar, por concepto de retención en la fuente del periodo de diciembre del 2024 y que fue cancelado en el mes de enero del 2025 respectivamente.
- Para el año 2024 se presenta un Saldo a favor del Impuesto de Renta y complementarios.
- El saldo corresponde al impuesto de Retención de Industria y Comercio de Bogotá que quedó pendiente de pago de 6to Bimestre 2024.
- El saldo corresponde al Impuesto de Industria y Comercio pendiente de pago de 6to Bimestre 2024.

#### 15. Otros pasivos No financieros corrientes

El saldo de Otros Pasivos no financieros corrientes, con corte a 31 de diciembre del 2024 incluye:

|  |                  |                  |
|--|------------------|------------------|
| Pasivos financieros corrientes               | 2.024            | 2.023            |
| Obligaciones Financieras al Costo Amortizado | 4.812.684        | 1.742.769        |
| <b>Total</b>                                 | <b>4.812.684</b> | <b>1.742.769</b> |

#### 16. pasivos financieros corrientes

El saldo de los pasivos financieros corrientes a 31 de diciembre de 2024 es de y corresponde una cuenta por pagar a Socios y Accionista por concepto de préstamo para inversión en Maquinaria y Equipo científico y compra de insumos.

| Otros Pasivos financieros corrientes                | 2.024              | 2.023            |
|---|--------------------|------------------|
| Cuentas por pagar con socios o Accionistas al Costo | 201.000.000        |                  |
| Acreedores Varios al Costo                          | 92.061.008         | 3.611.516        |
| <b>Total</b>  | <b>293.061.008</b> | <b>3.611.516</b> |

#### 17. Pasivos financieros no corrientes

Al 31 de diciembre de 2024 Biomolecular Diagnostica S.A.S. adquirió un préstamo con el Banco de Bogotá para la inversión de Capital de Trabajo.

| Pasivos financieros no corrientes | 2.024              | 2.023    |
|-----------------------------------|--------------------|----------|
| Obligaciones financieras al costo | 795.000.000        |          |
| <b>Total</b>                      | <b>795.000.000</b> | <b>-</b> |

#### 18. Impuesto diferido

Los saldos por impuestos diferidos corresponden a diferencias temporales deducibles (Activo) e imponibles (Pasivo), producto de la comparación entre las bases contables y las bases fiscales reportadas por el ente económico a la autoridad fiscal.

El saldo del impuesto diferido imponible generado entre la comparación de las bases contables de los activos, frente a las bases reportadas a la autoridad fiscal con corte a 31 de diciembre, es el siguiente:

| Impuesto Diferido Activo y Pasivo | 2.024             | 2.023              |
|-----------------------------------|-------------------|--------------------|
| Pasivos Por Impuestos Diferidos   | 97.220.619        | 119.159.947        |
| <b>Total</b>                      | <b>97.220.619</b> | <b>119.159.947</b> |

| CONCEPTO                                  | NIIF (SALDO CONTABLE )2023 | SALDO FISCAL 2023     | DIFERENCIA       |            | IMPUESTO DIFERIDO    |
|---|----------------------------|-----------------------|------------------|------------|----------------------|
|   |                            |                       | TEMPORARIA       | PERMANENTE |                      |
| PROPIEDAD PLANTA Y EQUIPO                 | 2.149.603.174,98           | 1.749.628.322,00      | - 399.974.852,98 |            | - 139.991.198,54     |
| DEPRECIACION ACUMULADA                    | - 1.524.233.843,86         | - 1.402.032.189,00    | 122.201.654,86   |            | 42.770.579,20        |
| INTANGIBLES                               | 35.286.111,00              | 35.286.111,26         | 0,26             |            | 0,09                 |
| DIFERIDOS                                 | -                          | -                     | -                |            | -                    |
| <b>TOTAL ACTIVOS</b>                      | <b>660.655.442,12</b>      | <b>382.882.244,26</b> |                  |            |                      |
| <b>TOTAL PASIVO POR IMPUESTO DIFERIDO</b> |                            |                       |                  |            | <b>97.220.619,25</b> |

#### 19. Otros pasivos no financieros no corrientes

El saldo de Otros Pasivos no financieros no corrientes, con corte a 31 de diciembre del 2024 incluye:



|   |                   |                   |
|---|-------------------|-------------------|
| Otros Pasivos Anticipos y Avances recibidos | 2.024             | 2.023             |
| Anticipos y avances recibidos               | 47.925.721        | 41.998.539        |
| Otros Anticipos y Avances recibidos         | 592.396           | 499.951           |
| <b>Total</b>                                | <b>48.518.117</b> | <b>42.498.490</b> |

## 20. Patrimonio

El saldo de patrimonio con corte a 31 de diciembre del 2024 incluye:

- 1) **El Capital emitido** por valor de \$7.500.000
- 2) **Otras Reservas:** Incluye Reserva Legal por valor de \$3.750.000.
- 3) **Resultados Acumulados:** El cual corresponde a las ganancias acumuladas de la compañía y los valores correspondientes al efecto de adopción NIIF (Normas Internacionales de Información Financiera) por los reconocimientos y ajustes efectuados a la propiedad, planta y equipo.
- 4) **Resultado del Ejercicio:** El saldo que presenta esta cuenta corresponde a los resultados positivos obtenidos por la compañía en el desarrollo de su actividad principal y secundaria en el periódico 2024- 2023.

## 21. Ingresos de Actividades Ordinarias

El siguiente es un detalle de los ingresos de actividades ordinarias realizadas por Biomolecular Diagnostica S.A.S. al 31 diciembre de 2024

|                                       |                       |                       |
|---------------------------------------|-----------------------|-----------------------|
| Ingresos de Actividades Ordinarias    | 2.024                 | 2.023                 |
| Unidad Funcional de Apoyo Diagnostico | 15.588.308.807        | 14.658.123.936        |
| Devoluciones en Ventas (Db)           | - 392.403.712         | - 914.343.787         |
| <b>Total</b>                          | <b>15.195.905.095</b> | <b>13.743.780.149</b> |

Los Ingresos operativos se incrementaron en un 10.57%

## 22. Costo de Prestación de Servicios

El saldo del costo de prestación de servicios con corte a 31 de diciembre del 2024 incluye:

|                                 |                      |                      |
|---------------------------------|----------------------|----------------------|
| Costo de Prestacion de Servicio | 2.024                | 2.023                |
| Costo de ventas                 | 5.795.454.880        | 8.227.235.502        |
| <b>Total</b>                    | <b>5.795.454.880</b> | <b>8.227.235.502</b> |

Los Costos disminuyeron en un 29.56%

## 23. Gastos de Prestación de Servicios

El siguiente es un detalle de los Gastos realizadas por Biomolecular Diagnostica S.A.S al 31 de diciembre 2024.

| Otros Gastos de Operación      | 2.024         | 2.023         |
|--------------------------------|---------------|---------------|
| Sueldos, Salarios y Asimilados | 2.344.557.327 | 2.090.577.201 |
| Honorarios                     | 105.611.626   | 117.204.209   |
| Arrendamientos                 | 490.927.396   | 444.459.990   |
| Impuestos                      | 257.103.117   | 223.285.416   |
| Contribuciones y Afiliaciones  | 11.132.462    | 6.840.384     |
| Seguros                        | 63.466.634    | 57.083.673    |
| Servicios                      | 2.147.286.251 | 610.358.134   |
| Gastos Legales                 | 6.773.159     | 3.575.797     |
| Mantenimiento y reparaciones   | 44.776.957    | 91.711.390    |
| Adecuacion e instalacion       | 21.507.311    | 152.262.501   |
| Gastos de Transporte           |               | 36.000        |
| Deterioro del valor            | 36.869.409    | 60.969.240    |
| Depreciaciones                 | 164.986.857   | 24.935.046    |
| Amortizaciones                 | 31.461.413    | 97.994.882    |
| Gastos Diversos                | 1.407.031.611 | 193.213.693   |
|                                | 7.133.491.531 | 4.174.507.556 |

Los gastos aumentaron en 70.88% principalmente en los gastos diversos y los servicios por adquisición de una licencia para lectura de Patologías.

#### 24. Otros Ingresos de Operación

El saldo de los Otros Ingresos de Operación recibidos por Biomolecular con corte a 31 de diciembre del 2024 incluye:

| Otros Ingresos de Operación               | 2.024       | 2.023       |
|---|-------------|-------------|
| Metodo de Participación en Asociadas      | 320.056.426 | 199.580.092 |
| Ingresos Financieros Diferencia en cambio | 3.360.975   |             |
| Descuentos Concedidos                     |             | 173.052     |
| Reintegro de Costos y Gastos              | 30.972.098  | 8.680.548   |
| Recuperacion de Cartera                   | 163.638.656 | 60.711.004  |
| Aprovechamientos                          | 5.520       | 542         |
| Ajusto al Peso                            | 36.469      | 9.213       |
| Total                                     | 518.070.144 | 269.154.451 |

Los Otros Ingresos de Operación se incrementaron en un 92.48% principalmente por el incremento del Método de Participación en Asociadas y los ingresos por recuperación de cartera.

#### 25. Gastos Financieros

El saldo de los Gastos Financieros con corte a 31 de diciembre del 2024 incluye:

|  |            |            |
|--|------------|------------|
| Gastos Financieros                     | 2.024      | 2.023      |
| Gastos Bancarios                       | 23.236.959 | 3.445.133  |
| Comisiones                             | 47.897     |            |
| Intereses                              | 12.238.161 | 8.796.139  |
| Diferencia en Cambio                   | 3.261.850  | 554.346    |
| Gravamen a los movimientos financieros | 60.169.234 | 53.504.669 |
| Total                                  | 98.954.101 | 66.300.287 |

Los ingresos se incrementaron en un 49.25% principalmente en los gastos bancarios por el cobro de la comisión del Fondo Nacional de Garantías en la Obligación financiera con el Banco de Bogotá.

## 26. Impuesto de Renta

|                                     |               |             |
|-------------------------------------|---------------|-------------|
| Impuesto de Renta y Complementarios | 2.024         | 2.023       |
| Impuesto de Renta y Complementarios | 1.023.421.537 | 409.075.740 |
| Total                               | 1.023.421.537 | 409.075.740 |

## Provisión del Impuesto de Declaración de Renta Año gravable 2024

A continuación, mostramos el cálculo del impuesto sobre la renta del año 2023. Ley 1277 de 2022., Se mantiene la tarifa general del impuesto sobre la renta para personas jurídicas del 35%.

## PROVISIÓN DEL IMPUESTO DE RENTA - CORTE DICIEMBRE 2024

**BIOMOLECULAR DIAGNÓSTICA SAS**

**NIT: 900.110.259-7**

| Cuenta                                      | Concepto | Valor                |
|---|----------|----------------------|
| 4   | Ingresos | 15.396.086.054       |
| 5   | Gastos   | 8.121.244.352        |
| 6   | Costos   | 5.795.454.880        |
| <b>Resultado del Ejercicio Ant de Impto</b> |          | <b>1.479.386.822</b> |

| Partidas que Aumentan o Disminuyen el Resultado Fiscal |   |                      |      |
|--|---|----------------------|------|
| 53050510   | GRAVAMEN A LOS MOVIMIENTOS FINANCIEROS 4X1000 | 30.084.617           | 50%  |
| 53052010   | INTERESES MORATORIOS                          | 9.197.829            | 100% |
| 53151505   | COSTOS Y GASTOS EJERCICIOS ANTERIORES         | 35.785.714           | 100% |
| 53152005   | IMPUESTOS ASUMIDOS RT FTE                     | 83.437.576           | 100% |
| 53152010   | IMPUESTOS ASUMIDOS RT ICA                     | 19.615.238           | 100% |
| 53952005   | SANCIONES                                     | 919.100              | 100% |
| 53959505   | AJUSTE AL PESO                                | 16.972               | 100% |
| 53952505   | DONACIONES                                    | 6.000.000            | 100% |
| 53959515   | GASTOS NO DEDUCIBLES                          | 13.812.948           | 100% |
| 54050505   | IMPUESTO DE RENTA                             | 1.004.827.911        | 100% |
| INGRESOS   | INTERESES PRESUNTIVOS                         | 180.287.638          | 100% |
|  |   | <b>1.383.985.543</b> |      |

|  |                      |
|--|----------------------|
| <b>Renta Líquida Fiscal DICIEMBRE 2024</b> | <b>2.863.372.366</b> |
|--|----------------------|

|  |                          |                      |
|--|--------------------------|----------------------|
| <b>Impuesto a Cargo - Tarifa 35%</b>                 |                          | <b>1.002.180.328</b> |
| <b>Descuento tributario Donación</b>                 |                          | <b>1.500.000</b>     |
| <b>Total Impuesto a cargo</b>                        |                          | <b>1.003.680.328</b> |
| 13551505   | HONORARIOS 11%           | 423.312.173          |
| 13551510   | SERVICIOS 4%             | 65.612.876           |
| 13551515   | SERVICIOS 2%             | 140.983.091          |
| 13551525   | AUTORETENCION RENTA 1.1% | 169.356.959          |
| 13552005   | SALDO A FAVOR RENTA      | 214.873.000          |
| <b>Anticipo Año 2025</b>                             |                          |                      |
| <b>PROV IMPUESTO DE RENTA CORTE : DICIEMBRE 2024</b> |                          | <b>-10.457.771</b>   |

La Reforma Tributaria 2022, conocida como reforma tributaria para la igualdad y la justicia social, fue aprobada por el gobierno nacional mediante la Ley 1277 del 13 de diciembre de 2022.

La reforma tributaria para la igualdad y la justicia social busca financiar los gastos del nuevo plan de Gobierno del presidente de la República, recientemente posesionado, apunta a superar el déficit fiscal de la nación, donde se pretende recaudar 25,9 billones en el primer año de ejecución.

### Tasa mínima de Tributación

Se introduce una tasa mínima de tributación del 15%, para los contribuyentes del impuesto a la renta Art 240 del ET. Esta tasa mínima se denominará Tasa de Tributación Depurada (TTD) la cual no podrá ser inferior al 15% y será el resultado de dividir el Impuesto Depurado (ID) sobre la Utilidad Depurada (UD); se establecen los procedimientos para el cálculo de la ID y la UD, Cuando la Tasa de Tributación Depurada (TTD) sea inferior al 15%, se deberá determinar el valor del Impuesto a Adicionar (IA) para alcanzar la tasa del 15%.

### Beneficio de la Auditoría

Con la Ley de Inversión social se vuelve a adicionar para que opere en los periodos gravables 2023 y 2024. Para estos periodos los contribuyentes del impuesto de renta y complementario que aumenten un porcentaje mínimo del 35% en relación con el impuesto del año gravable anterior, la declaración quedará en firme dentro de los seis meses siguiente a la fecha de su presentación y si se incrementa en un 25% quedará en firme dentro de los 12 meses siguientes.

Con el Plan Nacional de Desarrollo Ley 2294 de 2023 se prorroga el beneficio de auditoria por los años gravables 2024, 2025 y 2026.

Este beneficio aplica siempre que no se haya notificado ningún tipo de requerimiento especial o emplazamiento y esta sea presentada y pagada de forma oportuna

| <b>Beneficio Auditoria</b> | <b>Impto</b> | <b>Impto</b> |
|----------------------------|--------------|--------------|
| Impto Neto Renta 2023      | 467.975.000  | 0            |
| Incremento 35%             | 631.766.250  | 0            |
| Incremento 25%             | 584.968.750  | 0            |

|  |                      |          |
|--|----------------------|----------|
| <b>Impuesto Renta 2024</b>             | <b>1.002.180.328</b> | <b>0</b> |
| <b>Si tiene Beneficio de Auditoría</b> |                      |          |

### Declaraciones Tributarias

Se mantienen los plazos establecidos en la ley 2010 de 2019 así:

La oportunidad de corregir las declaraciones en las que se aumenta el impuesto o disminuyen el saldo a favor es de 3 años, mientras que para los casos en los que se disminuye el impuesto o se aumenta el saldo a favor es de 1 año. El término de firmeza de

los contribuyentes que declaren pérdidas fiscales y los que estén sometidos al régimen de precios de transferencias a es de 6 años. (Artículo 147 y 714 ET).

### **Hechos Posteriores al Cierre con posterioridad a la aprobación de los Estados Financieros del año 2024.**

#### 27. Eventos subsecuentes

En el año 2024 aunque se ha incrementado la facturación 10.57% con clientes y se han recibido nuevos contratos ante una posible una posible reforma de la salud; las ips y las eps han detenido el desembolso de sus pagos, con lo que Biomolecular ha tenido inconvenientes en el recaudo de cartera viéndose en la necesidad de bloquear algunos contratos por mora en los pagos.

#### 28. Hipótesis del negocio en marcha

De acuerdo al decreto 854 del 3 de agosto de 2021 Biomolecular Diagnostica S.A.S no presenta situaciones que den indicio al incumplimiento de la Hipótesis del negocio en marcha; no presenta posición patrimonial negativa, no realizo préstamos para cubrir obligaciones, tiene anticipo de dividendos a sus socios, aunque no se ha decretado la distribución de los mismos, no tiene incumplimiento de obligaciones contractuales con terceros, se adquiere una obligación financiera con el fin de invertir en Maquinaria y Equipo Científico.

#### 29. Aprobación de estados financieros

Los estados financieros y las notas que los acompañan fueron presentados a los accionistas de la sociedad quienes se reunieron de forma virtual y fueron aprobados virtualmente por el Representante Legal y por la Junta Ordinaria de Accionistas con el Acta número 57 de fecha 26 de marzo de 2025.